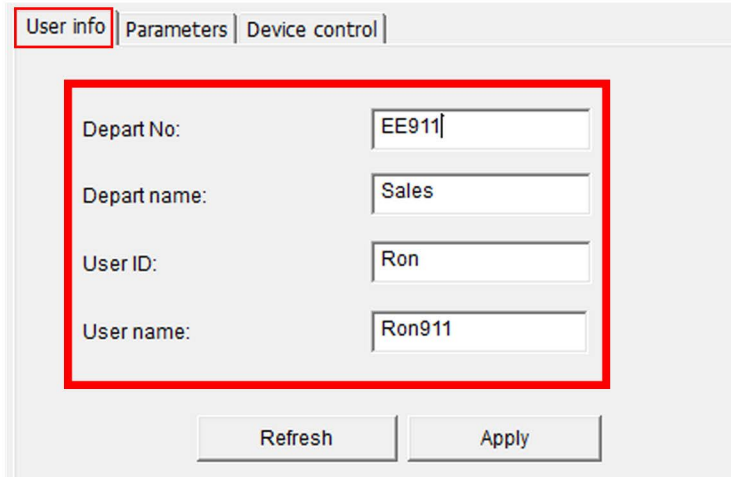
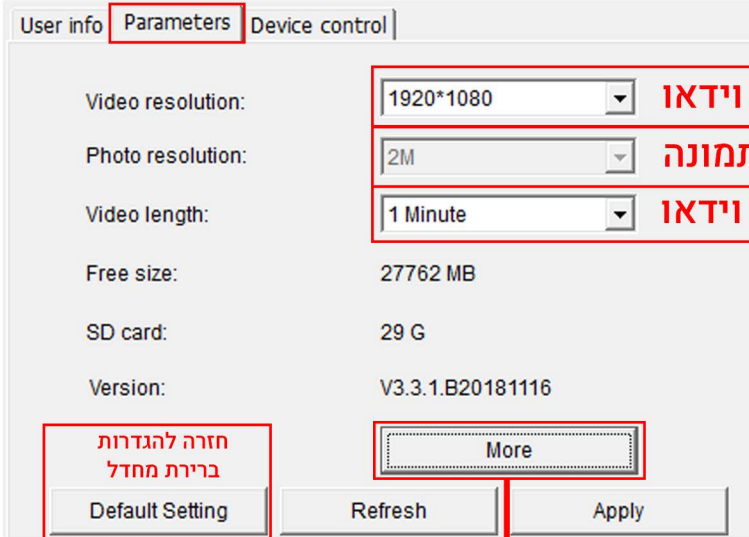


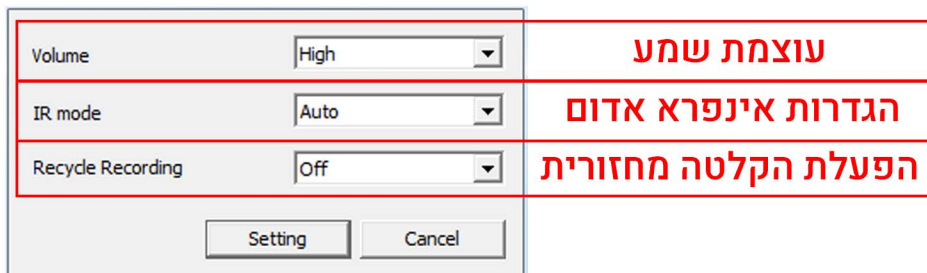
ברגע שהתוכנה מזהה חיבור של מצלמה דרך USB, יהיה ניתן להקליד סיסמא. סיסמת ברירת המחדל היא "000000". ניתן לשנות אותה דרך כפתור "MODIFY". לאחר הקלדת הסיסמא יש ללחוץ "OK".



בלשונית "USER INFO" תוכלו להגדיר את פרטי המשתמש והיחידה/מחלקה. לאישור יש ללחוץ "APPLY".



בלשונית "PARAMETERS" ניתן לשנות את הגדרות הצילום. ניתן לשנות הגדרות נוספות ע"י לחיצה על כפתור "MORE". לאישור יש ללחוץ "APPLY".



עוצמת שמע
הגדרות אינפרא אדום
הפעלת הקלטה מחזורית

User info | Parameters | **Device control**

Manually set time and date

Date: 22/07/2019 Time: 08:57:13

בלשונית "DEVICE CONTROL" ניתן להגדיר תאריך ושעה אשר יוצגו בסרטונים. הגדרה זו מתבצעת באופן אוטומטי. ניתן לאפס את המצלמה להגדרות יצרן ע"י לחיצה על כפתור "FORMAT".

לכל שאלה ניתן לפנות למשרדנו בטלפון מספר **02-5906222**

או באתר החברה בכתובת www.EE911.co.il